

Comune di MADRUZZO



Listino Tariffa puntuale 1/2025

Anno 2025

Corrispettivi tariffari elaborati con riferimento alla Delibera di ARERA n. 363/2021/R/Rif e n.389/2023/R/Rif del 3 agosto 2023 approvati con delibera ndd
..... del Consiglio Comunale. Ripartizione CF (dom 72% - non dom 28%). Quota servizi pari al 30% dei CV.

Data di riferimento: 01/01/2025

Versione 1

Statistiche utenze

Riepilogo del numero di utenze attive nel giorno di riferimento, delle relative metrature e dei costi suddivisi secondo la tipologia di utenza.

	<i>Utenze domestiche</i>	<i>Utenze speciali</i>	<i>Totale</i>
<i>Numero</i>	1586	162	1748
<i>Peso stimato</i>	0,00Kg	0,00Kg	0,00Kg
<i>Volume conferito*</i>	742.851,00lt	706.260,00lt	1.449.111,00lt
<i>Volume considerato</i>	90,00%	90,00%	90,00%
<i>Costo al litro</i>	€ 0,102500	€ 0,102500	€ 0,102500
<i>Costo al kg</i>	€ 0,75103	€ 0,75103	€ 0,75103
<i>Superficie</i>	206.984,88mq	47.245,00mq	254.229,88mq
<i>Ripartizione impostata</i>	72,00%	28,00%	100,00%
<i>Ripartizione effettiva</i>	71,96%	28,03%	100,00%

*Conferimenti valutati nel periodo 01/01/2024-31/12/2024

	<i>Utenze domestiche</i>	<i>Utenze speciali</i>	<i>Totale</i>
<i>Costi fissi</i>	528.771,92 €	205.633,52 €	734.405,44 €
<i>Costi variabili</i>	339.024,98 €	131.843,05 €	470.868,03 €
<i>Costi aggiuntivi</i>	145.296,42 €	56.504,16 €	201.800,58 €
<i>Totale</i>	1.013.093,32 €	393.980,73 €	1.407.074,05 €

Statistiche utenze domestiche per categoria

Riepilogo del numero di utenze attive nel giorno di riferimento e delle relative metrature suddivise per categorie domestiche.

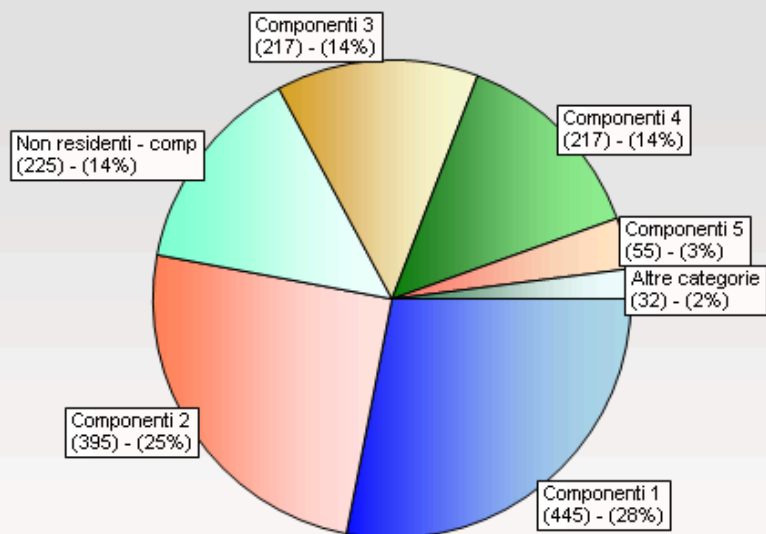
<i>Categoria</i>	<i>Metri quadrati</i>	<i>Numero utenze</i>	<i>Volume conferito</i>	<i>Volume medio/utenza</i>	<i>Volume min./grat.</i>
<i>Componenti 1</i>	55.421,61	445	161.780,00	363,55	0,00
<i>Componenti 2</i>	54.734,70	395	209.891,00	531,37	0,00
<i>Componenti 3</i>	30.039,38	217	116.740,00	537,97	0,00
<i>Componenti 4</i>	30.838,66	217	160.960,00	741,75	0,00
<i>Componenti 5</i>	8.116,24	55	29.260,00	532,00	0,00
<i>Componenti 6 o più</i>	3.851,61	32	18.340,00	573,13	0,00
<i>Non residenti - componenti 2</i>	23.982,68	225	45.880,00	203,91	0,00
<i>Totale</i>	206.984,88	1586	742.851,00		

Statistiche utenze speciali per categoria

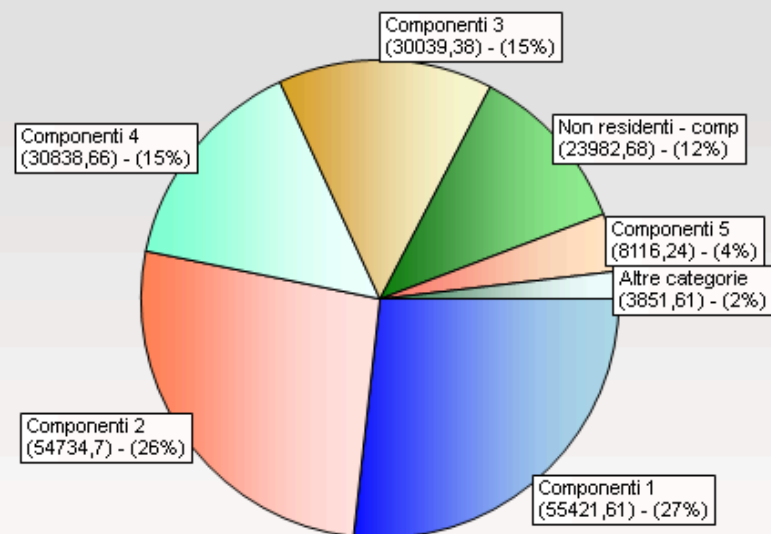
Riepilogo del numero di utenze attive nel giorno di riferimento e delle relative metrature suddivise per categorie speciali.

<i>Categoria</i>	<i>Metri quadrati</i>	<i>Numero utenze</i>	<i>Volume conferito</i>	<i>Volume medio/mq</i>	<i>Volume min. / grat. mq</i>
<i>01. Musei, biblioteche, scuole, associazioni, luoghi di culto</i>	6.891,00	48	95.780,00	13,90	0,00
<i>04. Campeggi, distributori carburanti, impianti sportivi</i>	105,00	2	2.520,00	24,00	0,00
<i>05. Stabilimenti balneari</i>	0,00	0	0,00	0,00	0,00
<i>06. Esposizioni, autosaloni</i>	2.385,00	2	80,00	0,03	0,00
<i>07. Alberghi e agriturismi (con pernottamento) con ristorante</i>	1.095,00	2	14.520,00	13,26	0,00
<i>08. Alberghi e agriturismi (con pernottamento) senza ristorante</i>	1.901,00	5	3.320,00	1,75	0,00
<i>09. Case di cura e riposo</i>	0,00	0	0,00	0,00	0,00
<i>11. Uffici, agenzie</i>	1.519,00	11	108.440,00	71,39	0,00
<i>12. Banche ed istituti di credito, studi professionali</i>	2.017,00	15	11.620,00	5,76	0,00
<i>13. Negozi abbigliamento, calzature, libreria, cartoleria, ferramenta, e altri beni durevoli</i>	3.991,00	6	3.920,00	0,98	0,00
<i>14. Edicola, farmacia, tabaccaio, plurilicenze</i>	576,00	2	360,00	0,63	0,00
<i>18. Attività artigianali tipo botteghe (falegname, idraulico, fabbro, elettricista, parrucchiere)</i>	7.683,00	29	36.040,00	4,69	0,00
<i>19. Carrozzeria, autoufficina, elettrauto</i>	1.263,00	3	4.780,00	3,78	0,00
<i>20. Attività industriali con capannoni di produzione</i>	0,00	0	0,00	0,00	0,00
<i>21. Attività artigianali di produzione beni specifici</i>	9.229,00	15	142.720,00	15,46	0,00
<i>22. Ristoranti, trattorie, osterie, pizzerie, pub</i>	3.399,00	9	65.640,00	19,31	0,00
<i>24. Bar, caffè, pasticceria</i>	564,00	7	8.120,00	14,40	0,00
<i>25. Supermercato, pane e pasta, macelleria, salumie e formaggi, generi alimentari</i>	3.449,00	2	184.020,00	53,35	0,00
<i>26. Plurilicenze alimentari e/o miste</i>	574,00	2	5.800,00	10,10	0,00
<i>27. Ortofrutta, pescherie, fiori e piante</i>	604,00	2	18.580,00	30,76	0,00
<i>30. Discoteche, night club</i>	0,00	0	0,00	0,00	0,00
Totale	47.245,00	162	706.260,00		

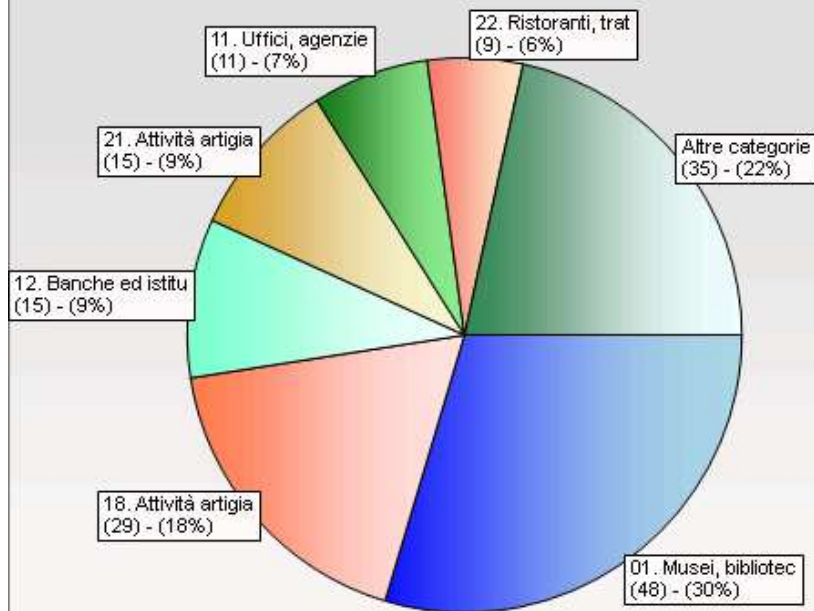
Numero utenze domestiche



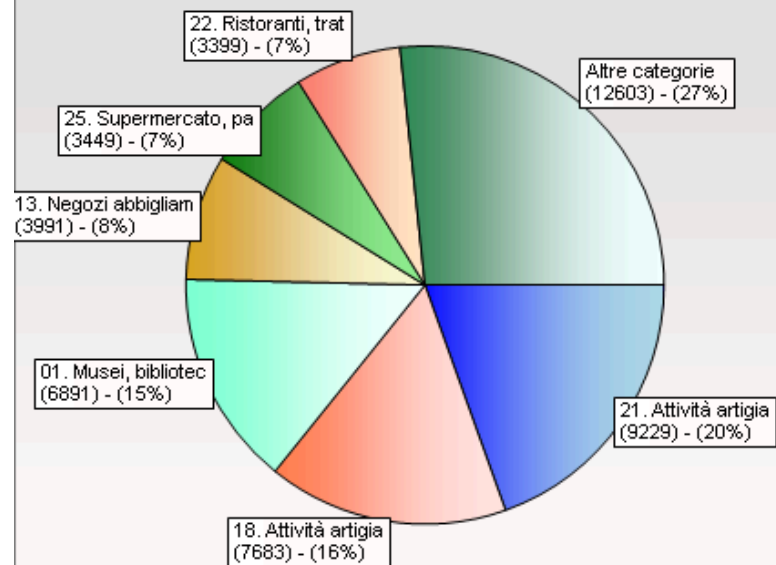
Superficie utenze domestiche



Numero utenze speciali



Superficie utenze speciali



Riepilogo riduzioni e introiti

Riepilogo delle riduzioni, degli introiti fissi e variabili e della copertura prefissata distinte per tipologia di utenza.
I valori in verde indicano importi e percentuali precedenti la compensazione della copertura dei costi.

	<i>Utenze domestiche</i>	<i>Utenze speciali</i>	<i>Totale</i>
<i>Riduzioni fisse</i>	0,00 €	0,00 €	0,00 €
<i>Riduzioni variabili</i>	0,00 €	0,00 €	0,00 €
<i>Riduzioni aggiuntive</i>	0,00 €	0,00 €	0,00 €
<i>Riduzioni globali</i>	0,00 €	0,00 €	0,00 €
<i>Sostituzioni</i>	0,00 €	0,00 €	0,00 €
<i>Totale</i>	0,00 €	0,00 €	0,00 €

	<i>Pre-copertura</i>	<i>Utenze domestiche</i>	<i>Pre-copertura</i>	<i>Utenze speciali</i>	<i>Pre-copertura</i>	<i>Totale</i>
<i>Introiti fissi</i>	530.302,01 €	528.811,33 €	205.746,91 €	205.647,14 €	736.048,91 €	734.458,48 €
<i>Introiti variabili</i>	0,00 €	0,00 €	0,00 €	0,00 €	0,00 €	0,00 €
<i>Introiti aggiuntivi</i>	145.484,85 €	145.310,26 €	56.535,86 €	56.506,81 €	202.020,71 €	201.817,07 €
<i>Riduzioni globali</i>	0,00 €	0,00 €	0,00 €	0,00 €	0,00 €	0,00 €
<i>Totale</i>	675.786,85 €	674.121,59 €	262.282,77 €	262.153,96 €	938.069,62 €	936.275,55 €
<i>Introiti vol. minimi/ecc. gratuiti</i>						0,00 €
<i>Introiti servizi</i>		0,00 €		0,00 €		0,00 €

	<i>Pre-copertura</i>	<i>Utenze domestiche</i>	<i>Pre-copertura</i>	<i>Utenze speciali</i>
<i>Copertura costi fissi</i>	100,28%	100,00%	100,05%	100,00%
<i>Copertura costi variabili</i>	0,00%	0,00%	0,00%	0,00%
<i>Copertura costi aggiuntivi</i>	100,12%	100,00%	100,05%	100,00%
<i>Copertura costi totali</i>	66,70%	66,54%	66,57%	66,53%

Coefficienti utenze domestiche

Riepilogo delle quote fisse, variabili e aggiuntive prima e dopo la compensazione della copertura e dei relativi introiti per ogni categoria domestica.

Categoria	Quota Fissa		Quota Variabile		Quota Aggiuntiva		Intr. Quota Fissa		Intr. Quota Variabile		Intr. Quota Aggiuntiva		Intr. Quota Servizi	Intr. Quota Servizi	Intr. Volume Min./Grat.
	Pre copertura	Quota Fissa	Pre copertura	Quota Variabile	Pre copertura	Quota Aggiuntiva	Pre copertura	Quota Fissa	Pre copertura	Quota Variabile	Pre copertura	Quota Aggiuntiva			
Componenti 1	€ 2,1568	0,61030	€ 0,0000	€ 0,00000	€ 44,0281	€ 11,76130	€ 120.139,9850	€ 119.805,7677	€ 0,0000	€ 0,0000	€ 19.709,2692	€ 19.685,6332	€ 0,0000	€ 0,0000	
Componenti 2	€ 2,5045	0,71340	€ 0,0000	€ 0,00000	€ 87,5498	€ 23,55880	€ 137.129,8458	€ 136.741,0966	€ 0,0000	€ 0,0000	€ 34.588,1675	€ 34.546,6458	€ 0,0000	€ 0,0000	
Componenti 3	€ 2,7591	0,78370	€ 0,0000	€ 0,00000	€ 112,1536	€ 30,10400	€ 82.881,6532	€ 82.647,3463	€ 0,0000	€ 0,0000	€ 24.337,3312	€ 24.308,1447	€ 0,0000	€ 0,0000	
Componenti 4	€ 2,9671	0,84250	€ 0,0000	€ 0,00000	€ 141,6385	€ 38,17760	€ 91.615,2840	€ 91.359,0044	€ 0,0000	€ 0,0000	€ 30.604,7813	€ 30.568,0482	€ 0,0000	€ 0,0000	
Componenti 5	€ 3,2021	0,90050	€ 0,0000	€ 0,00000	€ 180,9223	€ 47,72190	€ 26.270,0247	€ 26.196,1889	€ 0,0000	€ 0,0000	€ 10.125,2049	€ 10.113,0495	€ 0,0000	€ 0,0000	
Componenti 6 o più	€ 3,3211	0,94410	€ 0,0000	€ 0,00000	€ 205,1591	€ 55,06380	€ 12.791,5820	€ 12.755,3769	€ 0,0000	€ 0,0000	€ 6.565,0912	€ 6.557,2128	€ 0,0000	€ 0,0000	
Non residenti - componenti 2	€ 2,4917	0,71340	€ 0,0000	€ 0,00000	€ 87,2223	€ 23,55880	€ 59.473,6316	€ 59.306,5507	€ 0,0000	€ 0,0000	€ 19.555,0004	€ 19.531,5270	€ 0,0000	€ 0,0000	
Totale							€ 530.302,0063	€ 528.811,3315	€ 0,0000	€ 0,0000	€ 145.484,8457	€ 145.310,2612	€ 0,0000	€ 0,0000	€ 0,0000

Riepilogo introiti categorie domestiche

Riepilogo degli introiti inerenti la quota fissa, la quota variabile, la quota aggiuntiva e le relative riduzioni per ogni categoria di utenza domestica.

Categoria	Riduzioni Totale			Riduzioni Totale			Riduzioni Totale			Riduzioni Totale			Introiti Volume Min. / Grat.	Introiti Volume Conferito		
	Quota Fissa	Quota Fissa	Quota Fissa	Quota Variabile	Quota Variabile	Quota Variabile	Quota Aggiuntiva	Quota Aggiuntiva	Quota Aggiuntiva	Quota Globale	Quota Globale	Quota Globale			Quota Servizi	Quota Servizi
<i>Componenti</i>	€		€							€		€				
1	119.805,7677	€ 0,0000	119.805,7677	€ 0,0000	€ 0,0000	€ 0,0000	€ 19.685,6332	€ 0,0000	€ 19.685,6332	119.805,7677	€ 0,0000	119.805,7677	€ 0,0000	€ 0,0000	€ 0,0000	€ 0,0000
<i>Componenti</i>	€		€							€		€				
2	136.741,0966	€ 0,0000	136.741,0966	€ 0,0000	€ 0,0000	€ 0,0000	€ 34.546,6458	€ 0,0000	€ 34.546,6458	136.741,0966	€ 0,0000	136.741,0966	€ 0,0000	€ 0,0000	€ 0,0000	€ 0,0000
<i>Componenti</i>	€		€							€		€				
3	82.647,3463	€ 0,0000	82.647,3463	€ 0,0000	€ 0,0000	€ 0,0000	€ 24.308,1447	€ 0,0000	€ 24.308,1447	82.647,3463	€ 0,0000	82.647,3463	€ 0,0000	€ 0,0000	€ 0,0000	€ 0,0000
<i>Componenti</i>	€		€							€		€				
4	91.359,0044	€ 0,0000	91.359,0044	€ 0,0000	€ 0,0000	€ 0,0000	€ 30.568,0482	€ 0,0000	€ 30.568,0482	91.359,0044	€ 0,0000	91.359,0044	€ 0,0000	€ 0,0000	€ 0,0000	€ 0,0000
<i>Componenti</i>	€		€							€		€				
5	26.196,1889	€ 0,0000	26.196,1889	€ 0,0000	€ 0,0000	€ 0,0000	€ 10.113,0495	€ 0,0000	€ 10.113,0495	26.196,1889	€ 0,0000	26.196,1889	€ 0,0000	€ 0,0000	€ 0,0000	€ 0,0000
<i>Componenti</i>	€		€							€		€				
6 o più	12.755,3769	€ 0,0000	12.755,3769	€ 0,0000	€ 0,0000	€ 0,0000	€ 6.557,2128	€ 0,0000	€ 6.557,2128	12.755,3769	€ 0,0000	12.755,3769	€ 0,0000	€ 0,0000	€ 0,0000	€ 0,0000
<i>Non residenti</i>																
- componenti	€		€							€		€				
2	59.306,5507	€ 0,0000	59.306,5507	€ 0,0000	€ 0,0000	€ 0,0000	€ 19.531,5270	€ 0,0000	€ 19.531,5270	59.306,5507	€ 0,0000	59.306,5507	€ 0,0000	€ 0,0000	€ 0,0000	€ 0,0000
<i>Totale</i>	€		€				€		€	€		€				
	528.811,3315	€ 0,0000	528.811,3315	€ 0,0000	€ 0,0000	€ 0,0000	145.310,2612	€ 0,0000	145.310,2612	528.811,3315	€ 0,0000	528.811,3315	€ 0,0000	€ 0,0000	€ 0,0000	€ 0,0000

Riepilogo coefficienti categorie domestiche

Riepilogo dei coefficienti KA, KB, KX con quota fissa, quota variabile e quota aggiuntiva.

<i>Categoria</i>	<i>KA</i>	<i>KB</i>	<i>KX</i>	<i>Quota fissa</i>	<i>Quota variabile</i>	<i>Quota aggiuntiva</i>	<i>Quota servizi</i>	<i>Volume Min. / Grat.</i>	<i>Tariffa per volume Min. / Grat.</i>	
<i>Componenti 1</i>	€0,84000	€0,80000	€0,80000	€0,61030	€0,00000	€11,76130		0,00	0,0000	0,00000
<i>Componenti 2</i>	€0,98000	€1,60000	€1,60000	€0,71340	€0,00000	€23,55880		0,00	0,0000	0,00000
<i>Componenti 3</i>	€1,08000	€2,05000	€2,05000	€0,78370	€0,00000	€30,10400		0,00	0,0000	0,00000
<i>Componenti 4</i>	€1,16000	€2,60000	€2,60000	€0,84250	€0,00000	€38,17760		0,00	0,0000	0,00000
<i>Componenti 5</i>	€1,24000	€3,25000	€3,25000	€0,90050	€0,00000	€47,72190		0,00	0,0000	0,00000
<i>Componenti 6 o più</i>	€1,30000	€3,75000	€3,75000	€0,94410	€0,00000	€55,06380		0,00	0,0000	0,00000
<i>Non residenti - componenti 2</i>	€0,98000	€1,60000	€1,60000	€0,71340	€0,00000	€23,55880		0,00	0,0000	0,00000

Coefficienti utenze speciali

Riepilogo delle quote fisse, variabili e aggiuntive prima e dopo la compensazione della copertura e dei relativi introiti per ogni categoria speciale.

Categoria	Quota Fissa		Quota Variabile		Quota Aggiuntiva		Intr. Quota Fissa		Intr. Quota Variabile		Intr. Quota Aggiuntiva		Intr. Quota Fissa	Intr. Quota Variabile	Intr. Quota Volume Min./Grat.
	Pre copertura	Quota Fissa	Pre copertura	Quota Variabile	Pre copertura	Quota Aggiuntiva	Pre copertura	Intr. Quota Fissa	Pre copertura	Intr. Quota Variabile	Pre copertura	Intr. Quota Aggiuntiva			
01. Musei, biblioteche, scuole, ass...	€ 1,2859	0,44250	€ 0,0000	€ 0,00000	€ 0,3531	€ 0,12060	€ 8.918,2097	€ 8.914,0484	€ 0,0000	€ 0,0000	€ 2.448,8839	€ 2.447,4968	€ 0,0000	€ 0,0000	
04. Campeggi, distributori carburan...	€ 2,2629	0,78270	€ 0,0000	€ 0,00000	€ 0,6222	€ 0,21370	€ 237,6045	€ 237,4890	€ 0,0000	€ 0,0000	€ 65,3310	€ 65,2995	€ 0,0000	€ 0,0000	
05. Stabilimenti balneari	€ 0,0000	0,00000	€ 0,0000	€ 0,00000	€ 0,0000	€ 0,00000	€ 0,0000	€ 0,0000	€ 0,0000	€ 0,0000	€ 0,0000	€ 0,0000	€ 0,0000	€ 0,0000	
06. Esposizioni, autosaloni	€ 1,1238	0,38860	€ 0,0000	€ 0,00000	€ 0,3121	€ 0,10720	€ 2.680,2630	€ 2.678,8320	€ 0,0000	€ 0,0000	€ 744,3585	€ 744,1200	€ 0,0000	€ 0,0000	
07. Alberghi e agriturismo (con per...	€ 3,6946	1,27780	€ 0,0000	€ 0,00000	€ 1,0174	€ 0,34940	€ 4.045,5870	€ 4.043,6160	€ 0,0000	€ 0,0000	€ 1.114,0530	€ 1.113,5055	€ 0,0000	€ 0,0000	
08. Alberghi e agriturismo (con per...	€ 2,6324	0,91040	€ 0,0000	€ 0,00000	€ 0,7243	€ 0,24880	€ 5.004,1924	€ 5.001,7211	€ 0,0000	€ 0,0000	€ 1.376,8943	€ 1.376,3240	€ 0,0000	€ 0,0000	
09. Case di cura e riposo	€ 0,0000	1,03820	€ 0,0000	€ 0,00000	€ 0,0000	€ 0,28370	€ 0,0000	€ 0,0000	€ 0,0000	€ 0,0000	€ 0,0000	€ 0,0000	€ 0,0000	€ 0,0000	
11. Uffici, agenzie	€ 3,2789	1,13410	€ 0,0000	€ 0,00000	€ 0,9034	€ 0,31020	€ 4.980,6491	€ 4.978,2187	€ 0,0000	€ 0,0000	€ 1.372,2646	€ 1.371,5051	€ 0,0000	€ 0,0000	
12. Banche ed istituti di credito,...	€ 1,7395	0,60170	€ 0,0000	€ 0,00000	€ 0,4788	€ 0,16440	€ 3.508,5715	€ 3.506,9579	€ 0,0000	€ 0,0000	€ 965,7396	€ 965,1345	€ 0,0000	€ 0,0000	
13. Negozi abbigliamento, calzature...	€ 3,0480	1,05420	€ 0,0000	€ 0,00000	€ 0,8373	€ 0,28750	€ 12.164,5680	€ 12.158,5815	€ 0,0000	€ 0,0000	€ 3.341,6643	€ 3.340,0679	€ 0,0000	€ 0,0000	
14. Edicola, farmacia, tabaccaio, p...	€ 3,9870	1,37910	€ 0,0000	€ 0,00000	€ 1,0963	€ 0,37650	€ 2.296,5120	€ 2.295,4176	€ 0,0000	€ 0,0000	€ 631,4688	€ 631,1808	€ 0,0000	€ 0,0000	
18. Attività artigianali tipo botte...	€ 2,7093	0,75770	€ 0,0000	€ 0,00000	€ 0,7429	€ 0,20660	€ 20.815,5519	€ 20.805,5640	€ 0,0000	€ 0,0000	€ 5.707,7007	€ 5.704,6275	€ 0,0000	€ 0,0000	
19. Carrozzeria, autoufficio, elet...	€ 3,2020	1,10750	€ 0,0000	€ 0,00000	€ 0,8786	€ 0,30170	€ 4.044,1260	€ 4.042,1052	€ 0,0000	€ 0,0000	€ 1.109,6718	€ 1.109,1666	€ 0,0000	€ 0,0000	
20. Attività industriali con capann...	€ 0,0000	0,00000	€ 0,0000	€ 0,00000	€ 0,0000	€ 0,00000	€ 0,0000	€ 0,0000	€ 0,0000	€ 0,0000	€ 0,0000	€ 0,0000	€ 0,0000	€ 0,0000	
21. Attività artigianali di produzi...	€ 2,5246	0,58570	€ 0,0000	€ 0,00000	€ 0,6924	€ 0,15950	€ 23.299,5334	€ 23.288,4586	€ 0,0000	€ 0,0000	€ 6.390,1596	€ 6.386,4680	€ 0,0000	€ 0,0000	
22. Ristoranti, trattorie, osterie,...	€ 18,8730	6,52780	€ 0,0000	€ 0,00000	€ 5,1875	€ 1,78150	€ 64.149,3270	€ 64.118,0562	€ 0,0000	€ 0,0000	€ 17.632,3125	€ 17.623,4751	€ 0,0000	€ 0,0000	
24. Bar, caffè, pasticceria	€ 15,2708	5,28180	€ 0,0000	€ 0,00000	€ 4,1939	€ 1,44020	€ 8.612,7312	€ 8.608,5576	€ 0,0000	€ 0,0000	€ 2.365,3596	€ 2.364,1752	€ 0,0000	€ 0,0000	
25. Supermercato, pane e pasta, mac...	€ 6,3731	2,20430	€ 0,0000	€ 0,00000	€ 1,7531	€ 0,60200	€ 21.980,8219	€ 21.970,1300	€ 0,0000	€ 0,0000	€ 6.046,4419	€ 6.043,3378	€ 0,0000	€ 0,0000	
26. Plurilicenze alimentari e/o mis...	€ 6,3885	2,20960	€ 0,0000	€ 0,00000	€ 1,7541	€ 0,60240	€ 3.666,9990	€ 3.665,2196	€ 0,0000	€ 0,0000	€ 1.006,8534	€ 1.006,3368	€ 0,0000	€ 0,0000	

27. Ortofrutta, pescherie, fiori e...	€ 25,4001	8,78530	€ 0,0000	€ 0,00000	€ 6,9813	€ 2,39740	€ 15.341,6604	€ 15.334,1708	€ 0,0000	€ 0,0000	€ 4.216,7052	€ 4.214,5912	€ 0,0000	€ 0,0000
30. Discoteche, night club	€ 0,0000	0,00000	€ 0,0000	€ 0,00000	€ 0,0000	€ 0,00000	€ 0,0000	€ 0,0000	€ 0,0000	€ 0,0000	€ 0,0000	€ 0,0000	€ 0,0000	€ 0,0000
Totale							€ 205.746,9080	€ 205.647,1442	€ 0,0000	€ 0,0000	€ 56.535,8627	€ 56.506,8123	€ 0,0000	€ 0,0000

Riepilogo introiti categorie speciali

Riepilogo degli introiti inerenti la quota fissa, la quota variabile, la quota aggiuntiva e le relative riduzioni per ogni categoria di utenza speciale.

Categoria	Riduzioni Totale			Riduzioni Totale			Riduzioni Totale			Riduzioni Totale			Introiti Volume Min. / Grat.	Introiti Volume Conferito	
	Quota Fissa	Quota Fissa	Quota Fissa	Quota Variabile	Quota Variabile	Quota Variabile	Quota Aggiuntiva	Quota Aggiuntiva	Quota Aggiuntiva	Quota Globale	Quota Globale	Quota Globale			Quota Servizi
01. Musei, biblioteche, scuole, ass...	€ 8.914,0484	€ 0,0000	€ 8.914,0484	€ 0,0000	€ 0,0000	€ 0,0000	€ 2.447,4968	€ 0,0000	€ 2.447,4968	€ 8.914,0484	€ 0,0000	€ 8.914,0484	€ 0,0000	€ 0,0000	€ 0,0000
04. Campeggi, distributori carburan...	€ 237,4890	€ 0,0000	€ 237,4890	€ 0,0000	€ 0,0000	€ 0,0000	€ 65,2995	€ 0,0000	€ 65,2995	€ 237,4890	€ 0,0000	€ 237,4890	€ 0,0000	€ 0,0000	€ 0,0000
05. Stabilimenti balneari	€ 0,0000	€ 0,0000	€ 0,0000	€ 0,0000	€ 0,0000	€ 0,0000	€ 0,0000	€ 0,0000	€ 0,0000	€ 0,0000	€ 0,0000	€ 0,0000	€ 0,0000	€ 0,0000	€ 0,0000
06. Esposizioni, autosaloni	€ 2.678,8320	€ 0,0000	€ 2.678,8320	€ 0,0000	€ 0,0000	€ 0,0000	€ 744,1200	€ 0,0000	€ 744,1200	€ 2.678,8320	€ 0,0000	€ 2.678,8320	€ 0,0000	€ 0,0000	€ 0,0000
07. Alberghi e agriturismi (con per...	€ 4.043,6160	€ 0,0000	€ 4.043,6160	€ 0,0000	€ 0,0000	€ 0,0000	€ 1.113,5055	€ 0,0000	€ 1.113,5055	€ 4.043,6160	€ 0,0000	€ 4.043,6160	€ 0,0000	€ 0,0000	€ 0,0000
08. Alberghi e agriturismi (con per...	€ 5.001,7211	€ 0,0000	€ 5.001,7211	€ 0,0000	€ 0,0000	€ 0,0000	€ 1.376,3240	€ 0,0000	€ 1.376,3240	€ 5.001,7211	€ 0,0000	€ 5.001,7211	€ 0,0000	€ 0,0000	€ 0,0000
09. Case di cura e riposo	€ 0,0000	€ 0,0000	€ 0,0000	€ 0,0000	€ 0,0000	€ 0,0000	€ 0,0000	€ 0,0000	€ 0,0000	€ 0,0000	€ 0,0000	€ 0,0000	€ 0,0000	€ 0,0000	€ 0,0000
11. Uffici, agenzie	€ 4.978,2187	€ 0,0000	€ 4.978,2187	€ 0,0000	€ 0,0000	€ 0,0000	€ 1.371,5051	€ 0,0000	€ 1.371,5051	€ 4.978,2187	€ 0,0000	€ 4.978,2187	€ 0,0000	€ 0,0000	€ 0,0000
12. Banche ed istituti di credito,...	€ 3.506,9579	€ 0,0000	€ 3.506,9579	€ 0,0000	€ 0,0000	€ 0,0000	€ 965,1345	€ 0,0000	€ 965,1345	€ 3.506,9579	€ 0,0000	€ 3.506,9579	€ 0,0000	€ 0,0000	€ 0,0000
13. Negozi abbigliamento, calzature...	€ 12.158,5815	€ 0,0000	€ 12.158,5815	€ 0,0000	€ 0,0000	€ 0,0000	€ 3.340,0679	€ 0,0000	€ 3.340,0679	€ 12.158,5815	€ 0,0000	€ 12.158,5815	€ 0,0000	€ 0,0000	€ 0,0000
14. Edicola, farmacia, tabaccaio, p...	€ 2.295,4176	€ 0,0000	€ 2.295,4176	€ 0,0000	€ 0,0000	€ 0,0000	€ 631,1808	€ 0,0000	€ 631,1808	€ 2.295,4176	€ 0,0000	€ 2.295,4176	€ 0,0000	€ 0,0000	€ 0,0000
18. Attività artigianali tipo botte...	€ 20.805,5640	€ 0,0000	€ 20.805,5640	€ 0,0000	€ 0,0000	€ 0,0000	€ 5.704,6275	€ 0,0000	€ 5.704,6275	€ 20.805,5640	€ 0,0000	€ 20.805,5640	€ 0,0000	€ 0,0000	€ 0,0000
19. Carrozzeria, autoufficio, elet...	€ 4.042,1052	€ 0,0000	€ 4.042,1052	€ 0,0000	€ 0,0000	€ 0,0000	€ 1.109,1666	€ 0,0000	€ 1.109,1666	€ 4.042,1052	€ 0,0000	€ 4.042,1052	€ 0,0000	€ 0,0000	€ 0,0000
20. Attività industriali con capann...	€ 0,0000	€ 0,0000	€ 0,0000	€ 0,0000	€ 0,0000	€ 0,0000	€ 0,0000	€ 0,0000	€ 0,0000	€ 0,0000	€ 0,0000	€ 0,0000	€ 0,0000	€ 0,0000	€ 0,0000
21. Attività artigianali di	€ 23.288,4586	€ 0,0000	€ 23.288,4586	€ 0,0000	€ 0,0000	€ 0,0000	€ 6.386,4680	€ 0,0000	€ 6.386,4680	€ 23.288,4586	€ 0,0000	€ 23.288,4586	€ 0,0000	€ 0,0000	€ 0,0000

Riepilogo coefficienti categorie speciali

Riepilogo dei coefficienti KC, KD, KY con quota fissa, quota variabile e quota aggiuntiva.

Categoria	KC	KD	KY	Quota fissa	Quota variabile	Quota aggiuntiva	Quota servizi	Vol. Min./Grat. mq	Tariffa vol. Min./Grat. mq	Tariffa per vol. Min./€/kg
01. Musei, biblioteche, scuole, ass...	€ 0,41500	€ 3,40000	€ 3,40000	€ 0,44250	€ 0,00000	€ 0,12060	0,00	0,00	0,0000	€ 0,00000
04. Campeggi, distributori carburan...	€ 0,73500	€ 6,03000	€ 6,03000	€ 0,78270	€ 0,00000	€ 0,21370	0,00	0,00	0,0000	€ 0,00000
05. Stabilimenti balneari	€ 0,50500	€ 4,15500	€ 4,15500	€ 0,00000	€ 0,00000	€ 0,00000	0,00	0,00	0,0000	€ 0,00000
06. Esposizioni, autosaloni	€ 0,36500	€ 3,02500	€ 3,02500	€ 0,38860	€ 0,00000	€ 0,10720	0,00	0,00	0,0000	€ 0,00000
07. Alberghi e agriturismi (con per...	€ 1,20000	€ 9,86000	€ 9,86000	€ 1,27780	€ 0,00000	€ 0,34940	0,00	0,00	0,0000	€ 0,00000
08. Alberghi e agriturismi (con per...	€ 0,85500	€ 7,02000	€ 7,02000	€ 0,91040	€ 0,00000	€ 0,24880	0,00	0,00	0,0000	€ 0,00000
09. Case di cura e riposo	€ 0,97500	€ 8,00500	€ 8,00500	€ 1,03820	€ 0,00000	€ 0,28370	0,00	0,00	0,0000	€ 0,00000
11. Uffici, agenzie	€ 1,06500	€ 8,75500	€ 8,75500	€ 1,13410	€ 0,00000	€ 0,31020	0,00	0,00	0,0000	€ 0,00000
12. Banche ed istituti di credito,...	€ 0,56500	€ 4,64000	€ 4,64000	€ 0,60170	€ 0,00000	€ 0,16440	0,00	0,00	0,0000	€ 0,00000
13. Negozi abbigliamento, calzature...	€ 0,99000	€ 8,11500	€ 8,11500	€ 1,05420	€ 0,00000	€ 0,28750	0,00	0,00	0,0000	€ 0,00000
14. Edicola, farmacia, tabaccaio, p...	€ 1,29500	€ 10,62500	€ 10,62500	€ 1,37910	€ 0,00000	€ 0,37650	0,00	0,00	0,0000	€ 0,00000
18. Attività artigianali tipo botte...	€ 0,88000	€ 7,20000	€ 7,20000	€ 0,75770	€ 0,00000	€ 0,20660	0,00	0,00	0,0000	€ 0,00000
19. Carrozzeria, autoufficio, elet...	€ 1,04000	€ 8,51500	€ 8,51500	€ 1,10750	€ 0,00000	€ 0,30170	0,00	0,00	0,0000	€ 0,00000
20. Attività industriali con capann...	€ 0,67000	€ 5,50000	€ 5,50000	€ 0,00000	€ 0,00000	€ 0,00000	0,00	0,00	0,0000	€ 0,00000
21. Attività artigianali di produzi...	€ 0,82000	€ 6,71000	€ 6,71000	€ 0,58570	€ 0,00000	€ 0,15950	0,00	0,00	0,0000	€ 0,00000
22. Ristoranti, trattorie, osterie,...	€ 6,13000	€ 50,27500	€ 50,27500	€ 6,52780	€ 0,00000	€ 1,78150	0,00	0,00	0,0000	€ 0,00000
24. Bar, caffè, pasticceria	€ 4,96000	€ 40,64500	€ 40,64500	€ 5,28180	€ 0,00000	€ 1,44020	0,00	0,00	0,0000	€ 0,00000
25. Supermercato, pane e pasta, mac...	€ 2,07000	€ 16,99000	€ 16,99000	€ 2,20430	€ 0,00000	€ 0,60200	0,00	0,00	0,0000	€ 0,00000
26. Plurilicenze alimentari e/o mis...	€ 2,07500	€ 17,00000	€ 17,00000	€ 2,20960	€ 0,00000	€ 0,60240	0,00	0,00	0,0000	€ 0,00000
27. Ortofrutta, peschiere, fiori e...	€ 8,25000	€ 67,66000	€ 67,66000	€ 8,78530	€ 0,00000	€ 2,39740	0,00	0,00	0,0000	€ 0,00000
30. Discoteche, night club	€ 1,34000	€ 11,00500	€ 11,00500	€ 0,00000	€ 0,00000	€ 0,00000	0,00	0,00	0,0000	€ 0,00000

Dettaglio piano finanziario

Riepilogo dettagliato dei costi fissi e variabili con la relativa ripartizione tra utenze domestiche e variabili.

<i>Tipo costo</i>	<i>Descrizione</i>	<i>Importo</i>	<i>% U.D.</i>	<i>% U.S.</i>	<i>U.D.</i>	<i>U.S.</i>
Costo aggiuntivo	18. Costi altri servizi (c.v.)	€ 201.800,5800	72,00 %	28,00 %	€ 145.296,4176	€ 56.504,1624
Costo fisso	01. Costi amministrativi, di accertamento, riscossione e contenzioso (CARC)	€ 158.967,1100	72,00 %	28,00 %	€ 114.456,3192	€ 44.510,7908
Costo fisso	02. Costi generali di gestione (CGG)	€ 202.895,3200	72,00 %	28,00 %	€ 146.084,6304	€ 56.810,6896
Costo fisso	03. Costi comuni diversi (CCD)	€ 0,0000	72,00 %	28,00 %	€ 0,0000	€ 0,0000
Costo fisso	04. Altri costi comuni (AC)	€ 4.482,0900	72,00 %	28,00 %	€ 3.227,1048	€ 1.254,9852
Costo fisso	05. Costi spazzamento e lavaggio strade, aree pubbliche (CSL)	€ 140.735,5500	72,00 %	28,00 %	€ 101.329,5960	€ 39.405,9540
Costo fisso	06. Costi del capitale (CK)	€ 218.494,1100	72,00 %	28,00 %	€ 157.315,7592	€ 61.178,3508
Costo fisso	07. Agevolazioni tariffarie	€ 15.000,0000	72,00 %	28,00 %	€ 10.800,0000	€ 4.200,0000
Costo fisso	08. Componente a conguaglio relativa ai costi fissi (RCTF)	-€ 6.168,7400	72,00 %	28,00 %	-€ 4.441,4928	-€ 1.727,2472
Costo fisso	09. Oneri relativi all'IVA ed altre imposte (c.f.)	€ 0,0000	72,00 %	28,00 %	€ 0,0000	€ 0,0000
Costo fisso	10. Costi operativi incentivanti (COITF)	€ 0,0000	72,00 %	28,00 %	€ 0,0000	€ 0,0000
Costo variabile	11. Costi di raccolta e trasporto RU indifferenziati (CRT)	€ 49.570,3300	72,00 %	28,00 %	€ 35.690,6376	€ 13.879,6924
Costo variabile	12. Costi di trattamento e smaltimento RU indifferenziati (CTS)	€ 119.396,5700	72,00 %	28,00 %	€ 85.965,5304	€ 33.431,0396
Costo variabile	13. Costi di trattamento e riciclo racc.differenziata (CTR)	€ 130.607,0900	72,00 %	28,00 %	€ 94.037,1048	€ 36.569,9852
Costo variabile	14. Costi della raccolta differenziata per materiale (CRD)	€ 171.294,0400	72,00 %	28,00 %	€ 123.331,7088	€ 47.962,3312
Costo variabile	15. Componente a conguaglio relativa ai costi variabili (RCTV)	€ 0,0000	72,00 %	28,00 %	€ 0,0000	€ 0,0000
Costo variabile	16. Oneri relativi all'IVA ed altre imposte (c.v.)	€ 0,0000	72,00 %	28,00 %	€ 0,0000	€ 0,0000
Costo variabile	17. Costi operativi incentivanti (COITV)	€ 0,0000	72,00 %	28,00 %	€ 0,0000	€ 0,0000
Totale		€ 1.407.074,0500			€ 1.013.093,3160	€ 393.980,7340